



Saadut tilaukset olivat lähes 1,3 miljardia euroa ja vertailukelpoinen EBITA kasvoi 153 miljoonaan euroon toisella neljänneksellä

Puolivuosisikatsaus, tammi–kesäkuu 2023

26. heinäkuuta 2023

Pasi Laine, toimitusjohtaja

Katri Hokkanen, talousjohtaja

Sisältö

Puolivuosisikatsaus, tammi–kesäkuu 2023

- 1 Q2/2023 lyhyesti
- 2 Segmenttien ja liiketoimintalinjojen kehitys
- 3 Yritysostostrategian toteuttaminen
- 4 Taloudellinen kehitys
- 5 Tulosohteistus ja lyhyen aikavälin markkinanäkymät



Q2/2023 lyhyesti

Q2/2023 lyhyesti

- Saadut tilaukset olivat lähes 1,3 miljardia euroa
- Liikevaihto kasvoi 1,4 miljardiin euroon
- Tilauskanta oli 4,4 miljardia euroa
- Vertailukelpoinen EBITA kasvoi 153 miljoonaan euroon ja marginaali oli 10,8 %
- Nettovelkaantuneisuusaste oli 23 %

Valmet kaudella Q2/2023

Saadut tilaukset

1 268 milj. euroa

Liikevaihto

1 417 milj. euroa

Vertailukelpoinen EBITA

153 milj. euroa

Vertailukelpoinen EBITA- marginaali

10,8 %

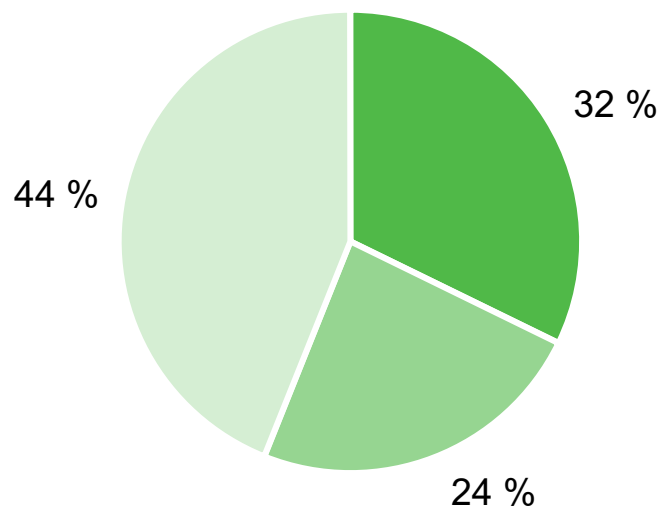
Tilaukanta

4 414 milj. euroa

Henkilöstö

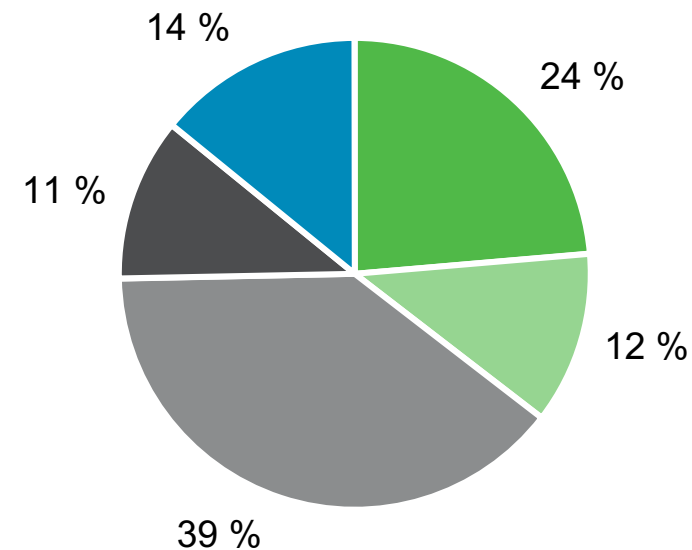
18 194

Liikevaihto segmenteittäin



- Palvelut
- Automaatio
- Prosessiteknologiat

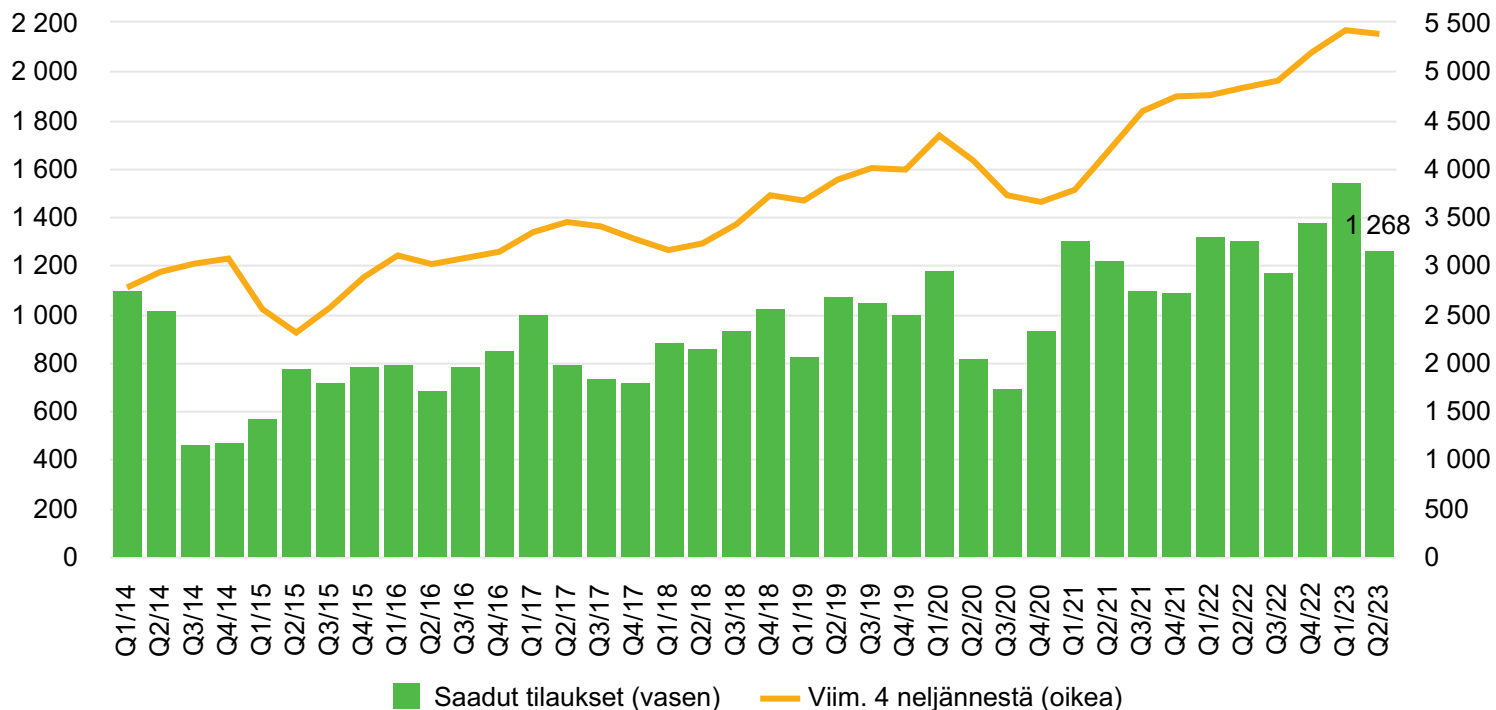
Liikevaihto alueittain



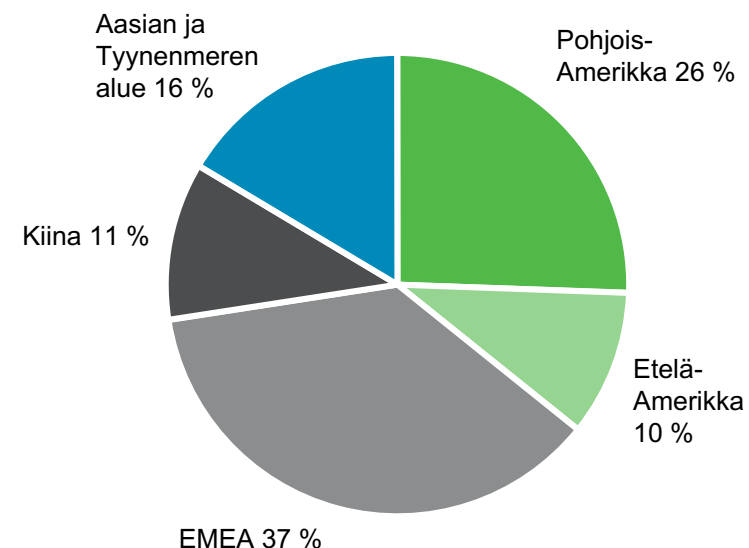
- Pohjois-Amerikka
- Etelä-Amerikka
- EMEA
- Kiina
- Aasian ja Tyynenmeren alue

Saadut tilaukset olivat 1 268 miljoonaa euroa kaudella Q2/2023

Saadut tilaukset (milj. euroa)



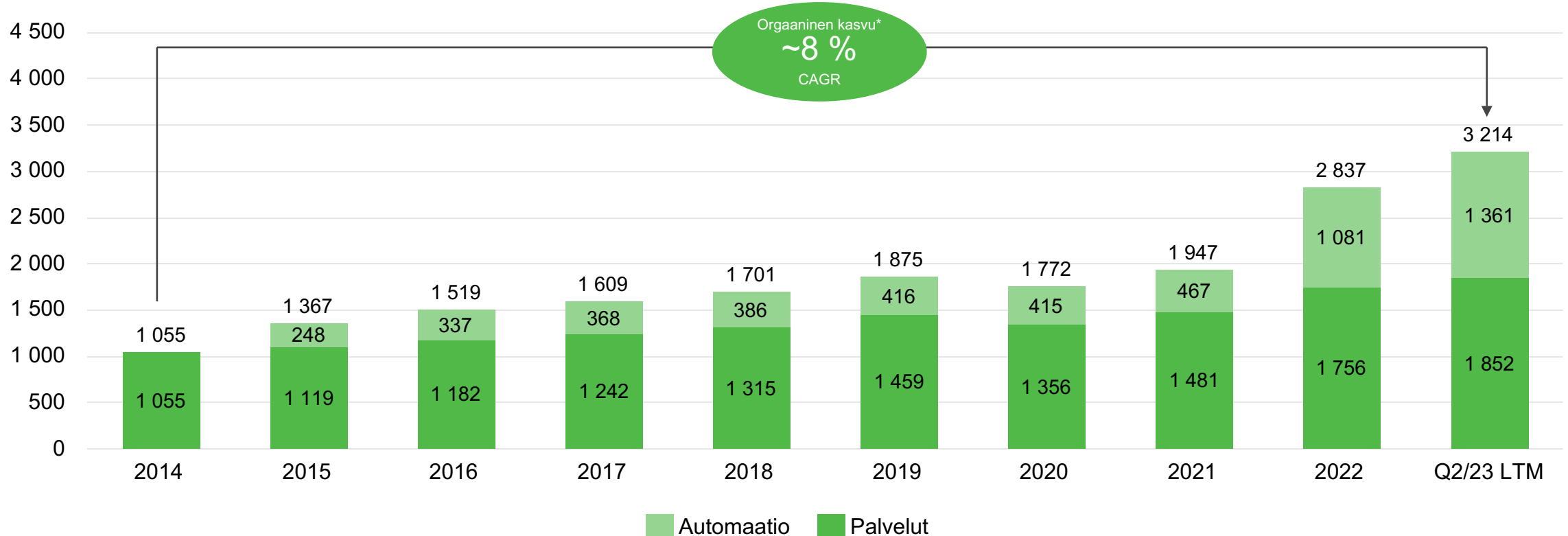
Saadut tilaukset alueittain kaudella H1/2023 (milj. euroa)



- Saadut tilaukset kasvoivat Aasian ja Tyynenmeren alueella, Etelä-Amerikassa ja Pohjois-Amerikassa ja laskivat Kiinassa ja EMEA-alueella kaudella H1/2023 verrattuna kauteen H1/2022
 - Etelä-Amerikan, Kiinan sekä Aasian ja Tyynenmeren alueen yhteenlaskettu osuus saaduista tilauksista oli 38 %

Vakaan liiketoiminnan saadut tilaukset olivat yhteensä 3 214 miljoonaa euroa viimeisten 12 kuukauden aikana

Saadut tilaukset (milj. euroa) vakaassa liiketoiminnassa



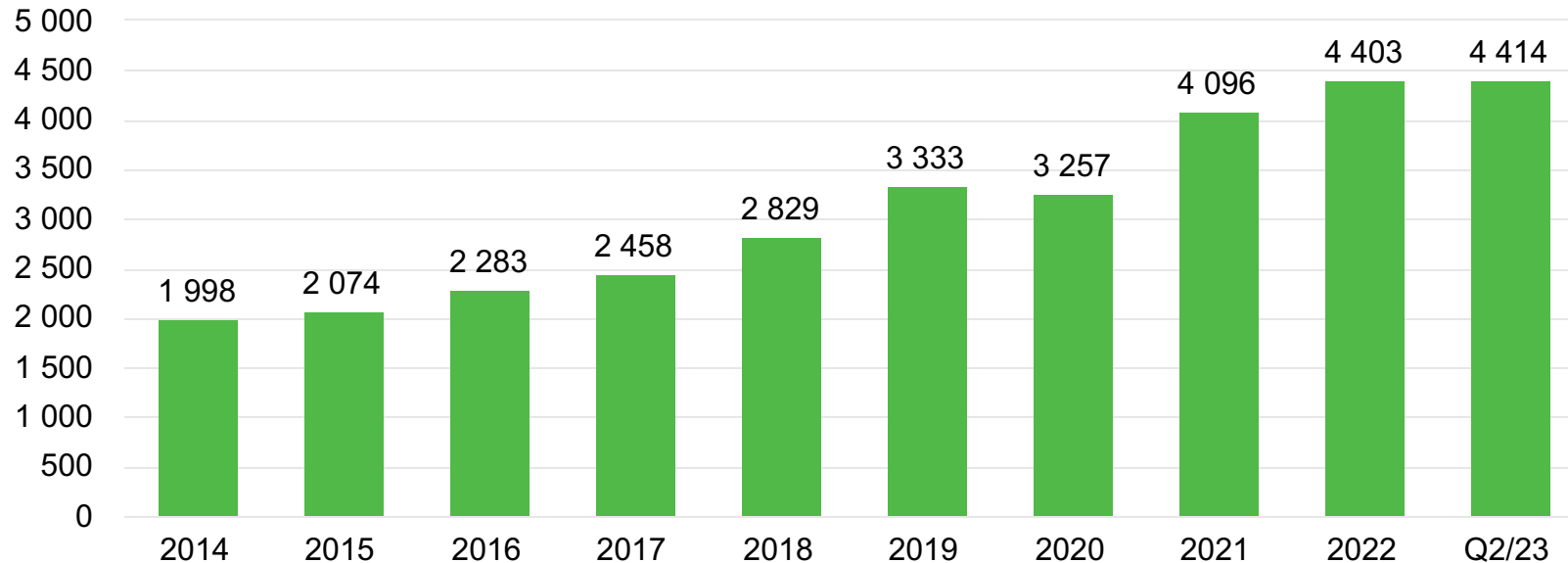
- Vakaan liiketoiminnan saadut tilaukset kaudella Q2/2023 olivat 6 miljoonaa euroa korkeammat verrattuna kauteen Q2/2022
- Vakaan liiketoiminta muodosti 60 % Valmetin saaduista tilauksista viimeisten 12 kuukauden aikana (34 % vuonna 2014)

2014-2020 lukuja ei ole oikaistu ja 2015-2020 luvut sisältävät Automaatiojärjestelmät-liiketoimintalinjan sisäiset saadut tilaukset.

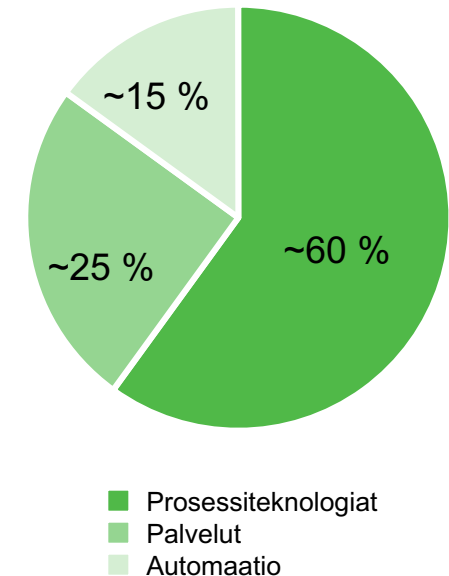
*Oikaistu yritysostoilla ja valuuttakursseilla (orgaanista kasvua laskettaessa Q2/23 LTM-tilaukset euroina muunnettu vuoden 2014 keskikursseja käyttäen). Vain suuntaa-antava.

Tilaukanta oli 4 414 miljoonaa euroa kauden Q2/2023 lopussa

Tilaukanta (milj. euroa)



Tilaukannan rakenne segmenteittäin



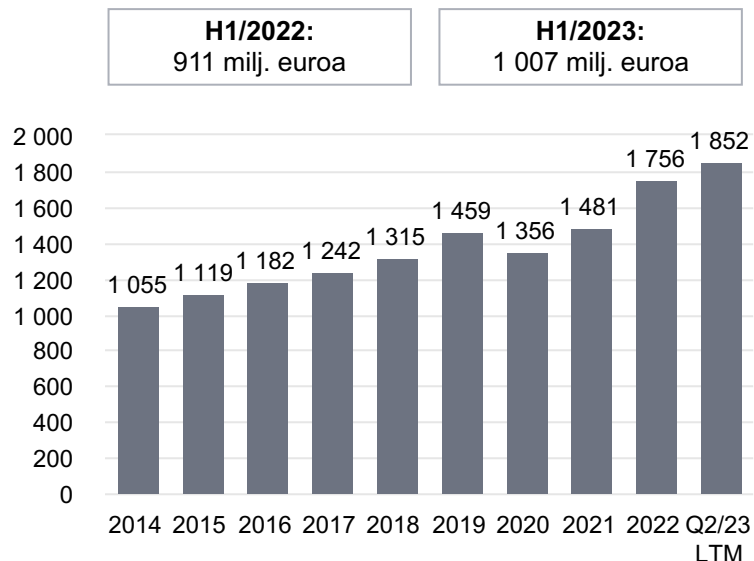
- Tilaukanta oli 11 miljoonaa euroa korkeampi kuin vuoden 2022 lopussa
- Noin 50 % tilaukannasta odotetaan tuloutuvan vuoden 2023 aikana (kauden Q2/2022 lopussa ~50 % vuoden 2022 aikana)
- Vakaan liiketoiminnan osuus tilaukannasta oli noin 40 % (kauden Q2/2022 lopussa ~35 %)



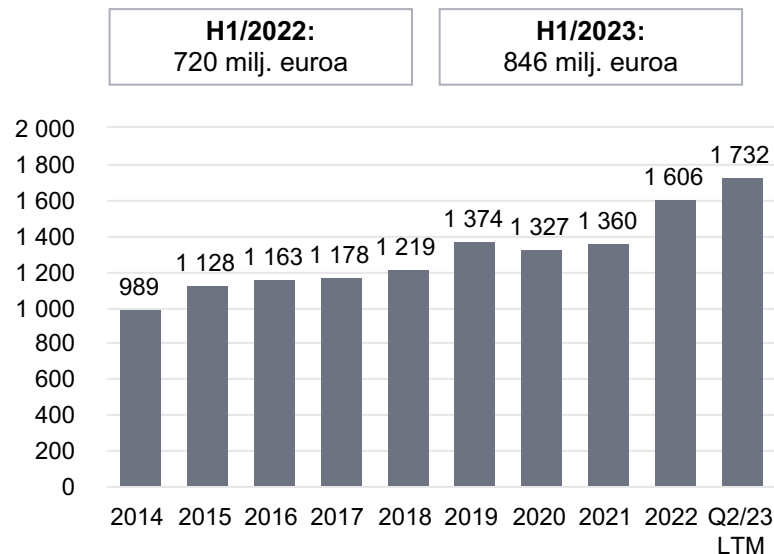
Segmenttien ja liiketoimintalinjojen kehitys

Palvelut: Saadut tilaukset kasvoivat 1 007 miljoonaan euroon kaudella H1/2023

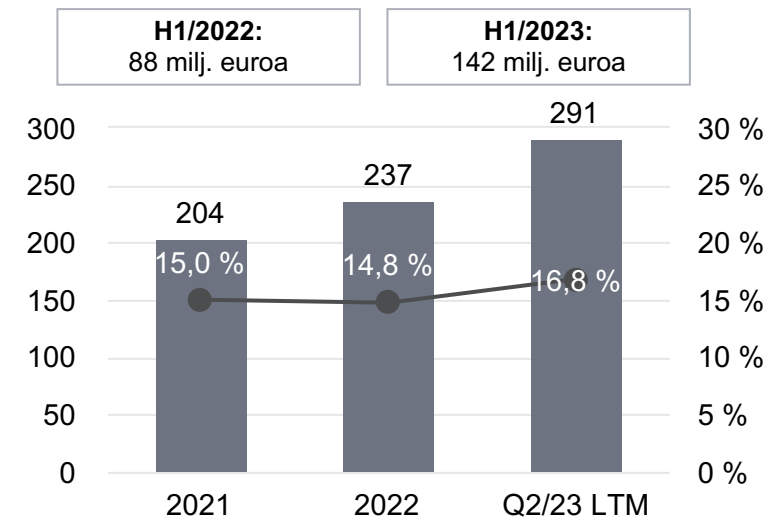
Saadut tilaukset (milj. euroa)



Liikevaihto (milj. euroa)



Vertailukelpoinen EBITA (milj. euroa ja % liikevaihdosta)



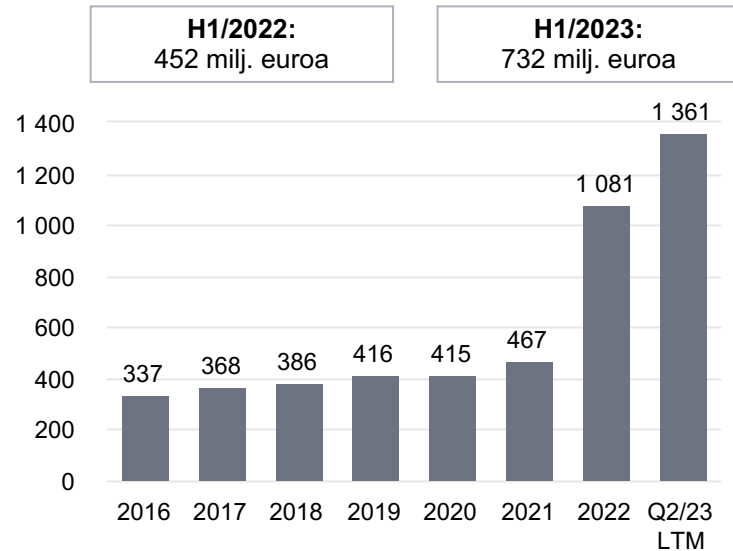
- Saadut tilaukset kasvoivat verrattuna kauteen H1/2022
 - Saadut tilaukset kasvoivat Etelä-Amerikassa ja Aasian ja Tyynenmeren alueella ja pysyivät edellisvuoden tasolla kaikilla muilla alueilla
 - Saadut tilaukset kasvoivat sellu ja energiaratkaisut- ja prosessiosat-liiketoiminnoissa, pysyivät edellisvuoden tasolla telat- ja kudokset-liiketoiminnoissa ja laskivat kartonki-, paperi- ja pehmopaperiratkaisut -liiketoiminnassa
- Liikevaihto kasvoi verrattuna kauteen H1/2022
- Vertailukelpoinen EBITA kasvoi kauteen H1/2022 verrattuna korkeamman liikevaihdon seurauksena
- Kustannusinflaatiolla, komponenttien heikentyneellä saatavuudella ja tiettyjen komponenttien pidemmällä toimitusajoilla oli vaikutusta Palvelut-segmenttiin kaudella H1/2023



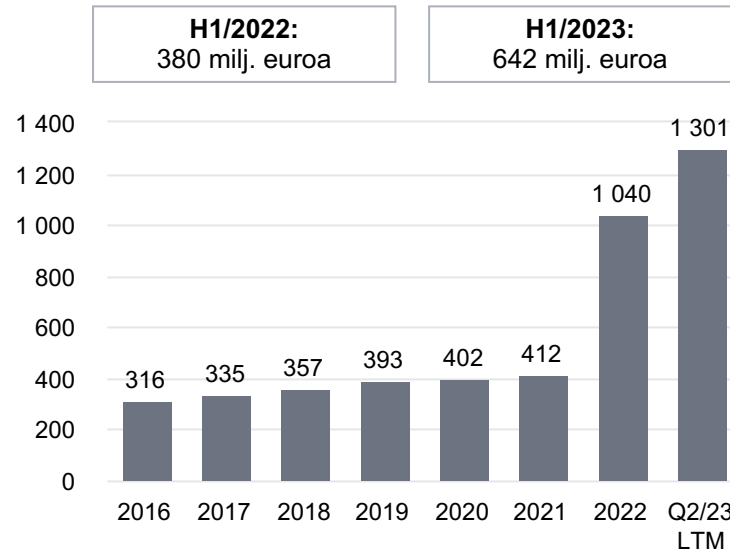
Automaatio: Saadut tilaukset kasvoivat 732 miljoonaan euroon kaudella H1/2023

Automaatio-segmentti sisältää Automaatiojärjestelmät ja kaudesta Q2/2022 alkaen myös Virtauksensäädön

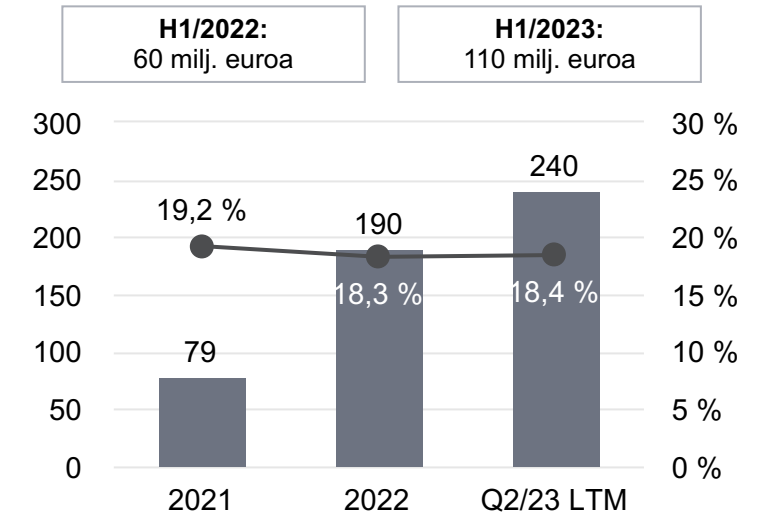
Saadut tilaukset (milj. euroa)



Liikevaihto (milj. euroa)



Vertailukelpoinen EBITA (milj. euroa ja % liikevaihdosta)

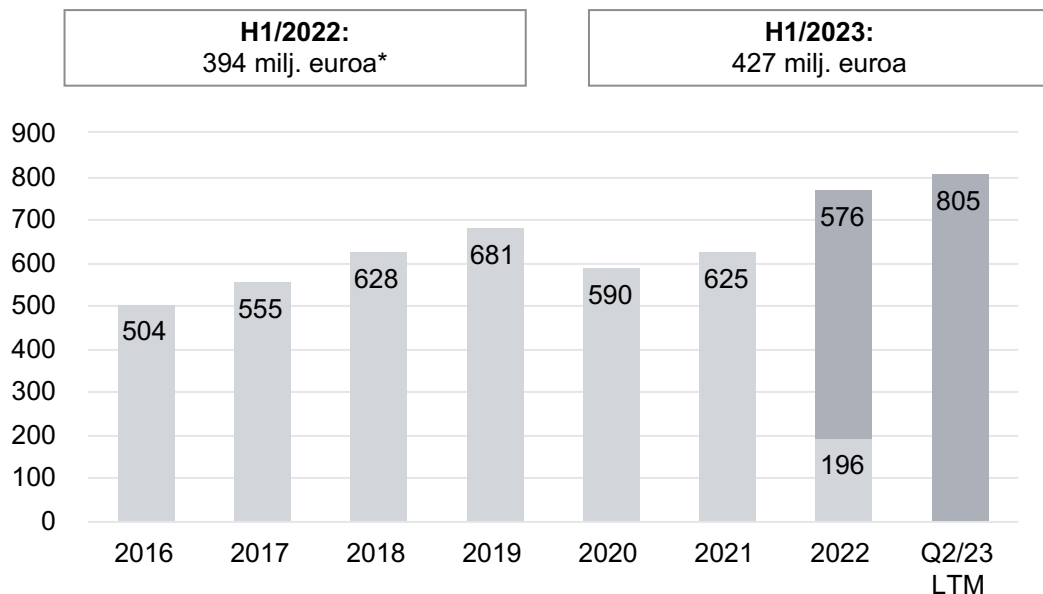


- Saadut tilaukset kasvoivat verrattuna kauteen H1/2022
- Liikevaihto kasvoi verrattuna kauteen H1/2022
- Vertailukelpoinen EBITA kasvoi verrattuna kauteen H1/2022

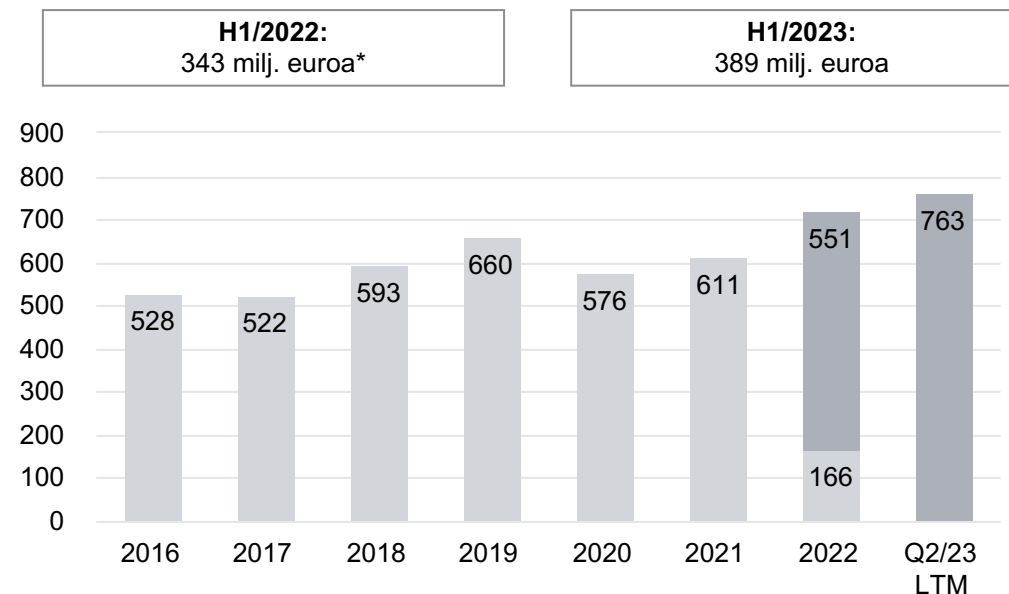


Virtauksensäätö: Saadut tilaukset olivat 427 miljoonaa euroa kaudella H1/2023


Saadut tilaukset (milj. euroa)*



Liikevaihto (milj. euroa)*



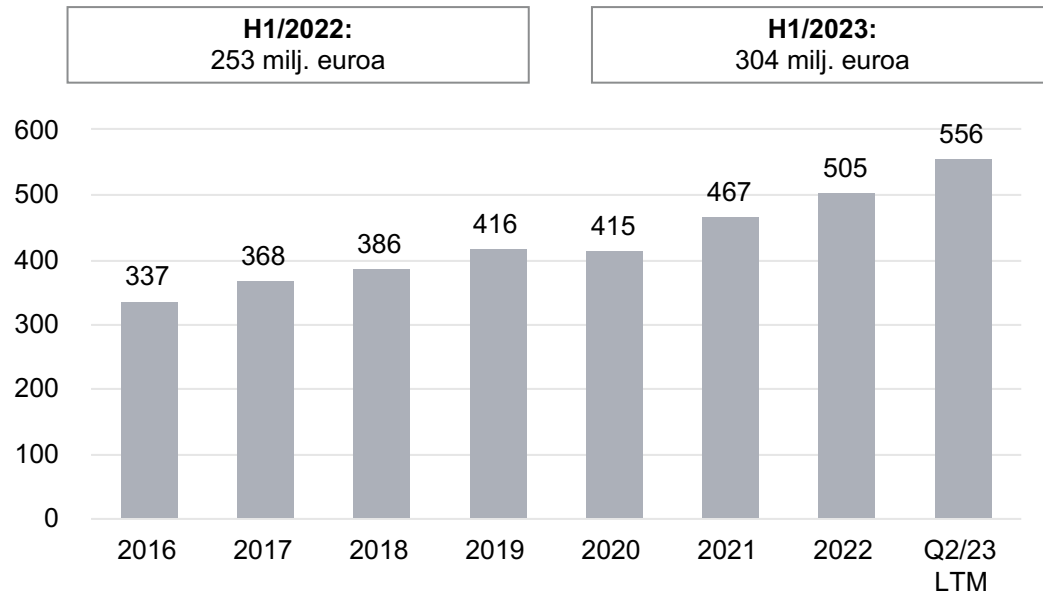
- Saadut tilaukset olivat 427 miljoonaa euroa kaudella H1/2023
- Liikevaihto oli 389 miljoonaa euroa kaudella H1/2023
- Virtauksensäädön yhdistäminen Valmetiin etenee hyvin



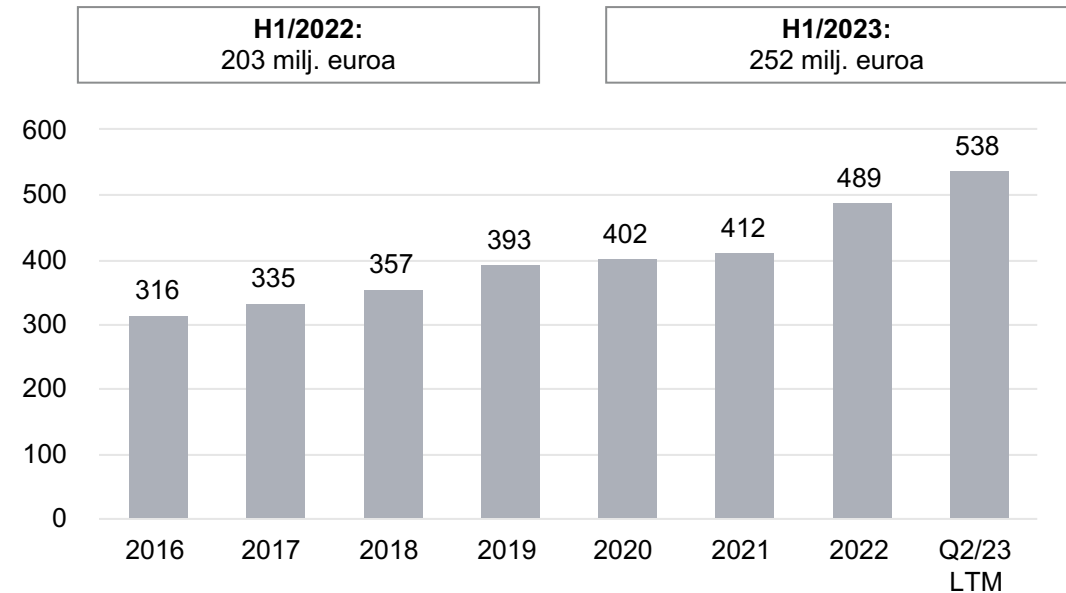
* Vuosien 2016–2017 taloustiedot carve-out-lukujen perusteella; Vuosien 2018-2019 taloustiedot perustuvat Metson ”Jatkuviin toimintoihin” kuten vuoden 2019 vuosikertomuksessa; Q1/2020-Q1/2022 taloustiedot Neleksen Q1/2022 osavuositarkastuksen mukaan. LTM = Viimeiset 12 kuukautta

Automaatiojärjestelmät: Saadut tilaukset kasvoivat 304 miljoonaan euroon kaudella H1/2023

Saadut tilaukset (milj. euroa)



Liikevaihto (milj. euroa)

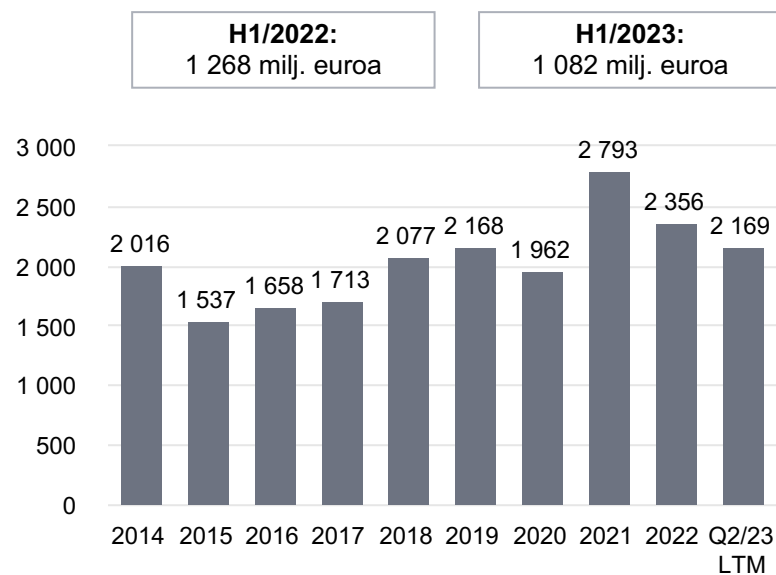


- Saadut tilaukset kasvoivat verrattuna kauteen H1/2022
 - Saadut tilaukset kasvoivat Aasian ja Tyynenmeren alueella, Pohjois-Amerikassa ja EMEA-alueella ja laskivat Kiinassa ja Etelä-Amerikassa
 - Saadut tilaukset kasvoivat sekä sellu ja paperi- että energia ja prosessi -liiketoiminnassa
- Liikevaihto kasvoi verrattuna kauteen H1/2022
- Tiettyjen komponenttien toimitusajat olivat pidempiä kaudella H1/2023

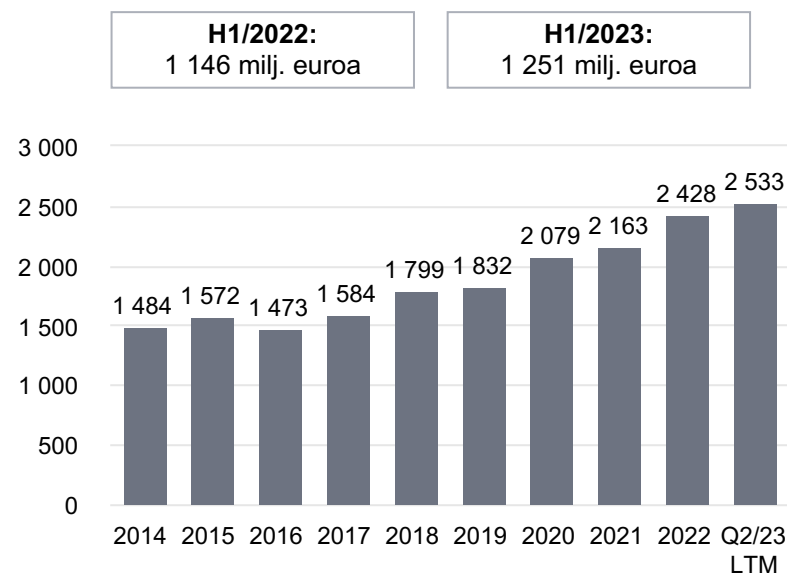


Prosessiteknologiat: Saadut tilaukset laskivat 1 082 miljoonaan euroon kaudella H1/2023

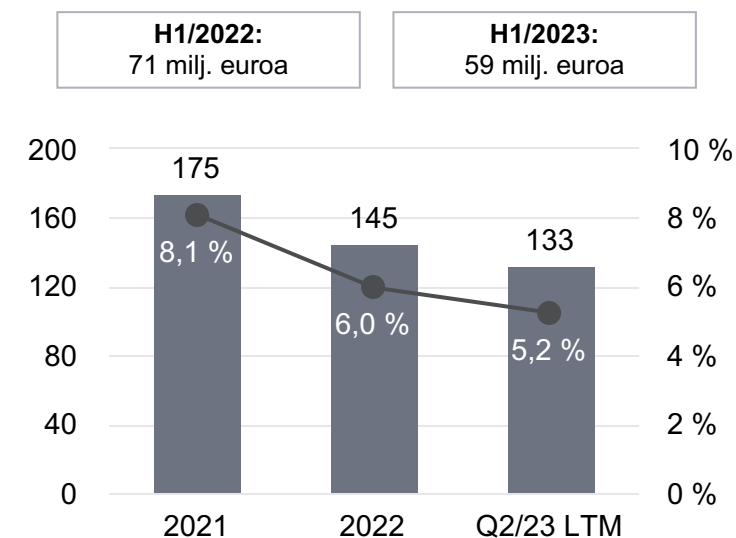
Saadut tilaukset (milj. euroa)



Liikevaihto (milj. euroa)



Vertailukelpoinen EBITA (milj. euroa ja % liikevaihdosta)

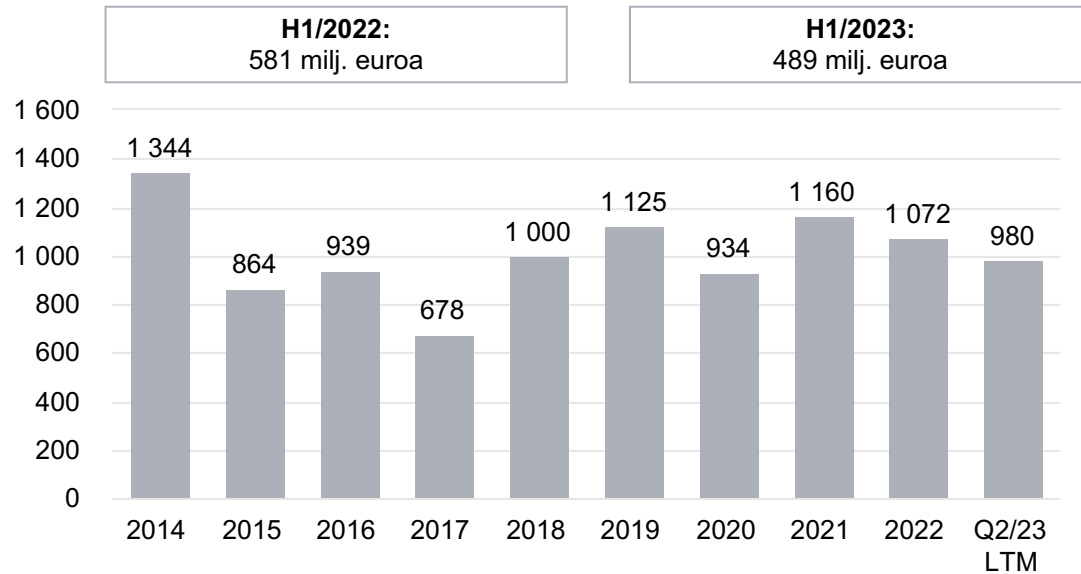


- Saadut tilaukset laskivat verrattuna kauteen H1/2022
- Liikevaihto kasvoi verrattuna kauteen H1/2022
- Vertailukelpoinen EBITA laski kauteen H1/2022 verrattuna, kun kustannusinflaatio vaikutti joidenkin Sellu ja energia-liiketoimintalinjan projektien marginaaleihin

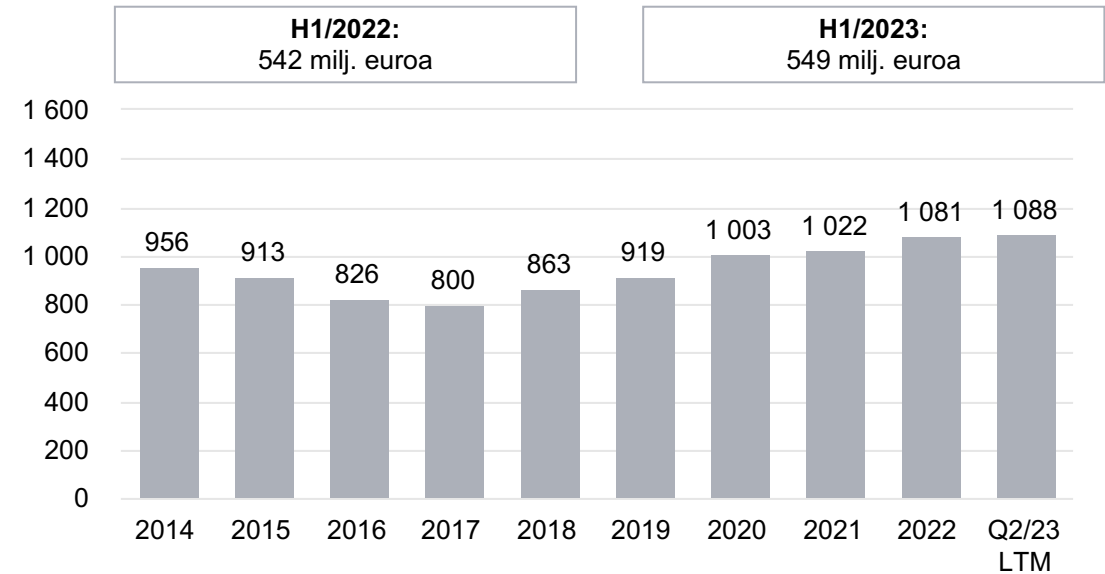


Sellu ja energia -liiketoimintalinja: Saadut tilaukset laskivat 489 miljoonaan euroon kaudella H1/2023

Saadut tilaukset (milj. euroa)



Liikevaihto (milj. euroa)

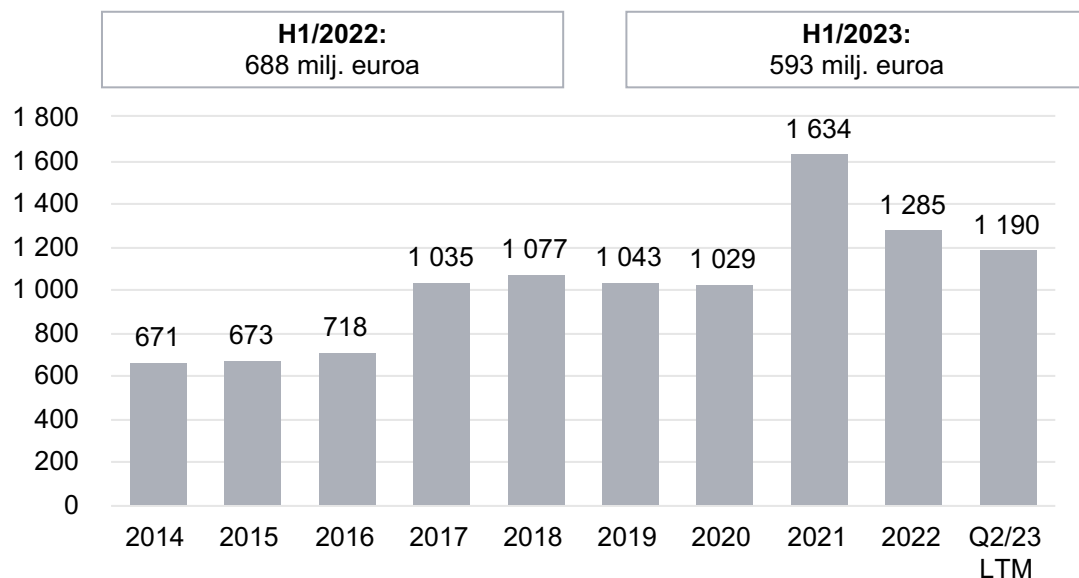


- Saadut tilaukset laskivat verrattuna kauteen H1/2022
 - Saadut tilaukset kasvoivat Kiinassa ja Aasian ja Tyynenmeren alueella ja laskivat Pohjois-Amerikassa, EMEA-alueella ja Etelä-Amerikassa
 - Saadut tilaukset laskivat sekä sellu- että energialiiketoiminnassa
- Liikevaihto pysyi edellisvuoden tasolla verrattuna kauteen H1/2022
- Kustannusinflaatio vaikutti Sellu ja energia -liiketoimintalinjan liiketoimintaympäristöön kaudella H1/2023

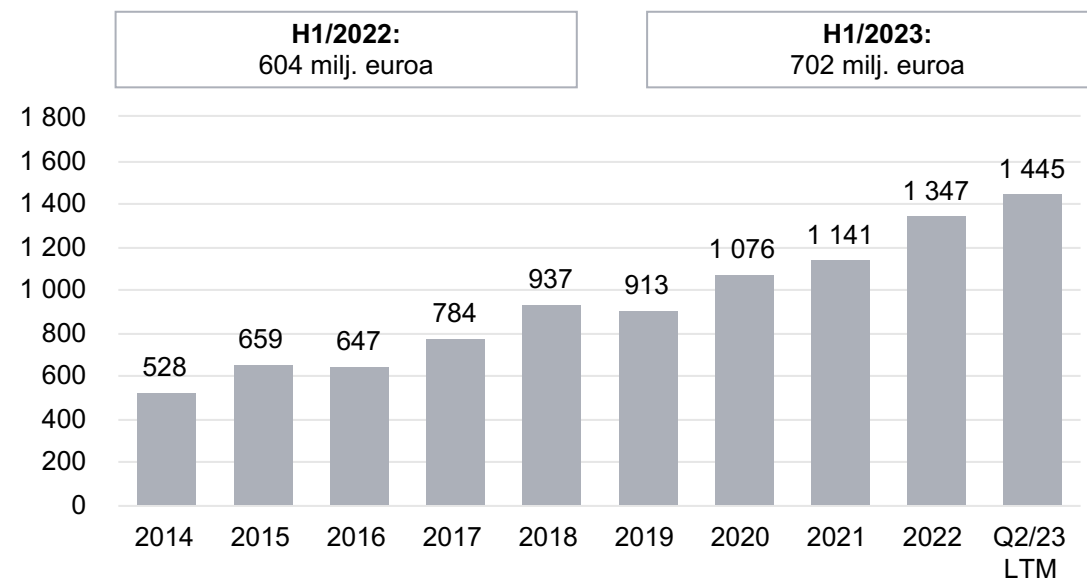


Paperit-liiketoimintalinja: Saadut tilaukset laskivat 593 miljoonaan euroon kaudella H1/2023


Saadut tilaukset (milj. euroa)



Liikevaihto (milj. euroa)



- Saadut tilaukset laskivat verrattuna kauteen H1/2022
 - Saadut tilaukset kasvoivat Aasian ja Tyynenmeren alueella, Pohjois-Amerikassa ja Etelä-Amerikassa ja laskivat Kiinassa ja EMEA-alueella
 - Saadut tilaukset kasvoivat pienet ja keski-suuret koneet -liiketoiminnassa ja laskivat kaikissa muissa liiketoiminnoissa
- Liikevaihto kasvoi verrattuna kauteen H1/2022
- Vuonna 2022 tapahtunut Jyväskylän Rautpohjan tehtaan tulipalo vaikutti Paperit-liiketoimintalinjan toimintoihin kaudella H1/2023
- Paperit-liiketoimintalinja on hallinnut tulipalon aiheuttamia haasteita hyvin





Yritysostostrategian toteuttaminen

Valmetin yritysostostrategia

- Mahdollisuuksia vahvistaa Palvelut-, Automaatio- ja Prosessiteknologiat-segmenttejä yritysostoin
- Valikoituja yritysostoja, joissa on selkeä teollinen logiikka ja synergiaetuja
- Tavoitteena tukea Valmetia taloudellisten tavoitteiden saavuttamisessa
- Vuosittain arvioidaan noin 50 mahdollista kohdetta
- Kymmenen yrityskauppaa ja fuusio Neleksen kanssa toteutettu sen jälkeen, kun Valmetista tuli itsenäinen yhtiö vuonna 2014



Körberin Tissue-liiketoiminta-alueen hankinta

Hankinta lyhyesti

- Valmet on 7.7.2023 allekirjoittanut sopimuksen Körber Groupin Tissue-liiketoiminta-alueen ostamisesta
- Yrityskaupan velaton arvo (EV) on noin 380 miljoonaa euroa¹
- Kaupan toteutumisen edellytyksenä tavanomaisten toteutumisehtojen täytyminen sekä viranomaisten hyväksynät. Aikaisin mahdollinen toteutumispäivä on 2.11.2023
- Ostettu liiketoiminta integroidaan Valmetin Paperit-liiketoimintalinjaan erillisenä liiketoimintayksikkönä
- Valmetin raportoinnissa liiketoiminnan prosessiteknologiaosuus yhdistetään Paperit- ja palveluosuus Palvelut-liiketoimintalinjaan

Körber Groupin Tissue-liiketoiminta-alue lyhyesti

- Prosessiteknologioita ja niihin liittyviä palveluita sekä automaatiota pehmopaperin jumborullien muuntamiseen pehmopaperituotteiksi kuluttajille ja ammattikäyttöön (Away from home)
- Pehmopaperin jatkojalostusalan laajin teknologiatarjooma
- Vuonna 2022 liikevaihto oli ~305 miljoonaa euroa ja oikaistu käyttökatemarginaali (EBITDA) ~12 %
- Vahva ja kasvava palveluliiketoiminta, jonka osuus kokonaisliikevaihdosta vuonna 2022 oli 36 %
- Pääkonttori Italiassa ja ~1 170 työntekijää Italiassa, Brasiliassa, Kiinassa, Japanissa ja Yhdysvalloissa

Hankinnan strateginen logiikka


- Markkinoiden laajimman teknologia-, automaatio- ja palvelutarjonnan luominen kasvavalle pehmopaperiteollisuudelle
- Sekä Prosessiteknologiat- että Palvelut-segmenttien vahvistaminen
- Valmetin pehmopaperitarjooma ja hankittu pehmopaperin jatkojalostus täydentävät toisiaan ja sopivat strategisesti hyvin yhteen
- Yhdistelmä muodostaa vahvan perustan uusien liiketoimintamahdollisuuksien luomiselle ja asiakkaittemme palvelemiselle entistäkin paremmin
- Valmet arvioi, että yritysosto tuo myynti-, palvelu- ja kustannussynergiaetuja 8 miljoonan euron arvosta vuoden 2026 loppuun mennessä

1) Velaton arvo riippuen tavanomaisista yrityskaupan toteuttamisen jälkeisistä oikaisueristä.



Markkinoiden laajimman tarjooman luominen pehmopaperiteollisuudelle


Teknologioita, palveluita ja automaatiota koko pehmopaperin arvoketjulle – kuidusta valmiiseen lopputuotteeseen



Massankäsittely

Pehmopaperikone

Pehmopaperin uudelleenrullain



Jalostuslinja



- Valmetilla tulee olemaan markkinoiden laajin valikoima prosessiteknologioita, palveluita ja automaatoratkaisuja koko pehmopaperin arvoketjulle
- Johtavat pehmopaperin valmistus- ja jalostusteknologiat yhdistettynä Valmetin teolliseen internetiin mahdollistavat huomattavia tuottavuuden ja lopputuotteiden laadun parannuksia pehmopaperiasiakkaille
- Molemmat yritykset tunnetaan korkeasta laadusta, vahvasta asiakaslähtöisyydestä ja sitoutumisesta ainutlaatuisen asiakasarvon luomiseen

Siemens AG:n prosessikaasukromatografia-liiketoiminnan hankinta

Hankinta lyhyesti

- Valmet on 14.7.2023 allekirjoittanut sopimuksen Siemens AG:n prosessikaasukromatografia-liiketoiminnan ostamisesta
- Yrityskaupan velaton arvo (EV) on 102,5 miljoonaa euroa¹
- Kaupan arvioidaan toteutuvan aikaisintaan 1.4.2024 irrottautumistoimenpiteiden ja tavanomaisten kaupan päätöstoimenpiteiden valmistuttua
- Ostettu liiketoiminta on suunniteltu integroitavan Valmetin Automaatiojärjestelmät-liiketoimintalinjaan erillisenä liiketoimintayksikkönä

Siemens AG:n prosessikaasukromatografia-liiketoiminta lyhyesti

- Kaasukromatografeja käytetään mittaamaan kaasujen ja höyrystettävien nesteiden kemiallista koostumusta kaikissa teollisuuden tuotantovaiheissa
- Markkinajohtaja prosessikaasukromatografiassa
- Maxum on prosessiteollisuudessa hyvin tunnettu brändi ja laajasti maailman johtavien teollisuusasiakkaiden käytössä
- Ostettavan liiketoiminnan liikevaihto vuonna 2022 oli noin 120 miljoonaa euroa ja pro-forma oikaistu EBITDA-marginaali noin 10 %

Hankinnan strateginen logiikka

- Yritysosto täydentää Valmetin automaatiotarjoomaa sekä eri teollisuudenalojen asiantuntemusta
- Yritysosto vahvistaa Valmetin Automaatio-segmenttiä ja prosessiautomaatiotarjoomaa
- Yritysosto laajentaa Valmetin automaatiojärjestelmäliiketoimintaa Pohjois-Amerikassa, Aasian ja Tyynenmeren alueella ja Euroopassa



1) Velaton arvo riippuen tavanomaisista yrityskaupan toteuttamisen jälkeisistä oikaisueristä.



Taloudellinen kehitys

Avainluvut

Milj. euroa	Q2/2023	Q2/2022	Muutos	Q1–Q2/2023	Q1–Q2/2022	Muutos
Saadut tilaukset	1 268	1 306	-3 %	2 821	2 631	7 %
Tilaukanta ¹	4 414	4 784	-8 %	4 414	4 784	-8 %
Liikevaihto	1 417	1 286	10 %	2 738	2 246	22 %
Vertailukelpoinen EBITA	153	122	25 %	286	202	42 %
% liikevaihdosta	10,8 %	9,5 %	1,3 %-y	10,5 %	9,0 %	1,5 %-y
EBITA	155	154	1 %	286	229	25 %
Liikevoitto (EBIT)	136	120	13 %	232	183	27 %
% liikevaihdosta	9,6 %	9,4 %	0,2 %-y	8,5 %	8,2 %	0,3 %-y
Oikaistu osakekohtainen tulos ² , euroa	0,60	0,68	-12 %	1,11	1,05	6 %
Osakekohtainen tulos, euroa	0,54	0,55	-1 %	0,92	0,87	5 %
Vertailukelpoinen ROCE, LTM ³				15 %	16 %	-1 %-y
Liiketoiminnan rahavirta	-37	-85		172	-65	
Nettovelka/EBITDA ⁴ -suhdeluku				0,77	0,90	
Nettovelkaantuneisuusaste ¹				23 %	22 %	1 %-y

Vertailukelpoisuuteen vaikuttavat erät: 2 milj. euroa kaudella Q2/2023 (32 milj. euroa kaudella Q2/2022) ja 0 milj. euroa kaudella Q1–Q2/2023 (27 milj. euroa kaudella Q1–Q2/2022).

1) Kauden lopussa

2) Oikaistussa osakekohtaisessa tuloksessa ei ole mukana liiketoimintojen yhdistämisistä johtuvaa käyvän arvon oikaisun vaikutusta, vero vaikutus huomioituna

3) Vertailukelpoinen sitoutuneen pääoman tuotto (ROCE) ennen veroja, LTM (viimeiset 12 kuukautta)

4) Viimeisen 12 kuukauden EBITDA

Segmenttien avainluvut

Saadut tilaukset, milj. euroa	Q2/2023	Q2/2022	Muutos	Q1-Q2/2023	Q1-Q2/2022	Muutos
Palvelut	430	460	-6 %	1 007	911	11 %
Automaatio	340	305	12 %	732	452	62 %
Prosessiteknologiat	497	542	-8 %	1 082	1 268	-15 %
Yhteensä	1 268	1 306	-3 %	2 821	2 631	7 %

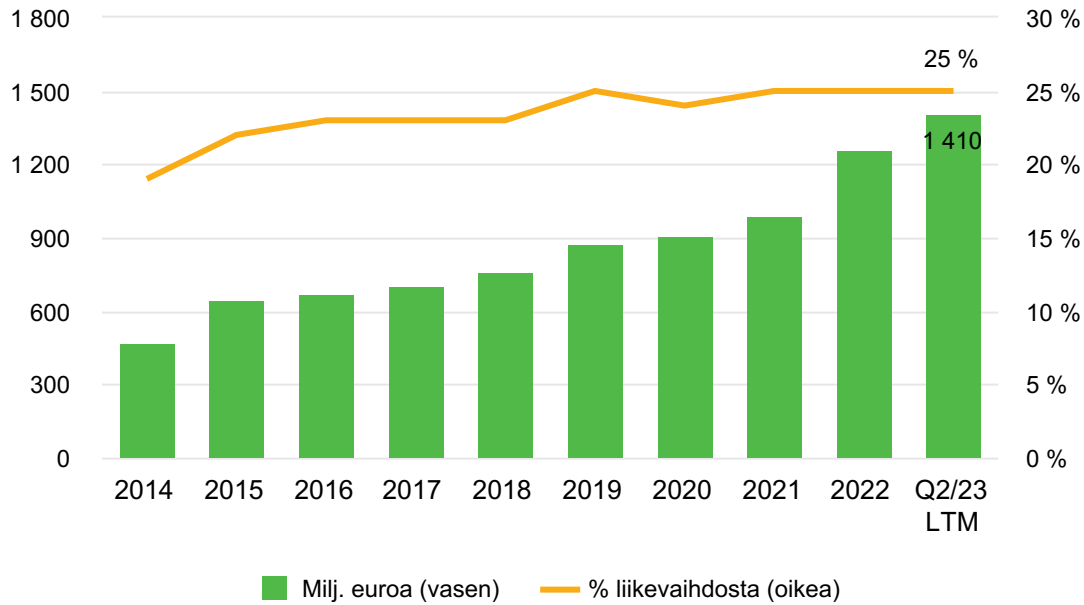
Liikevaihto, milj. euroa	Q2/2023	Q2/2022	Muutos	Q1-Q2/2023	Q1-Q2/2022	Muutos
Palvelut	457	403	13 %	846	720	18 %
Automaatio	338	292	16 %	642	380	69 %
Prosessiteknologiat	623	591	5 %	1 251	1 146	9 %
Yhteensä	1 417	1 286	10 %	2 738	2 246	22 %

Vertailukelpoinen EBITA, milj. euroa	Q2/2023	Q2/2022	Muutos	Q1-Q2/2023	Q1-Q2/2022	Muutos
Palvelut	80	57	39 %	142	88	62 %
Automaatio	61	50	22 %	110	60	83 %
Prosessiteknologiat	30	31	-4 %	59	71	-17 %
Muut	-17	-15		-26	-18	
Yhteensä	153	122	25 %	286	202	42 %

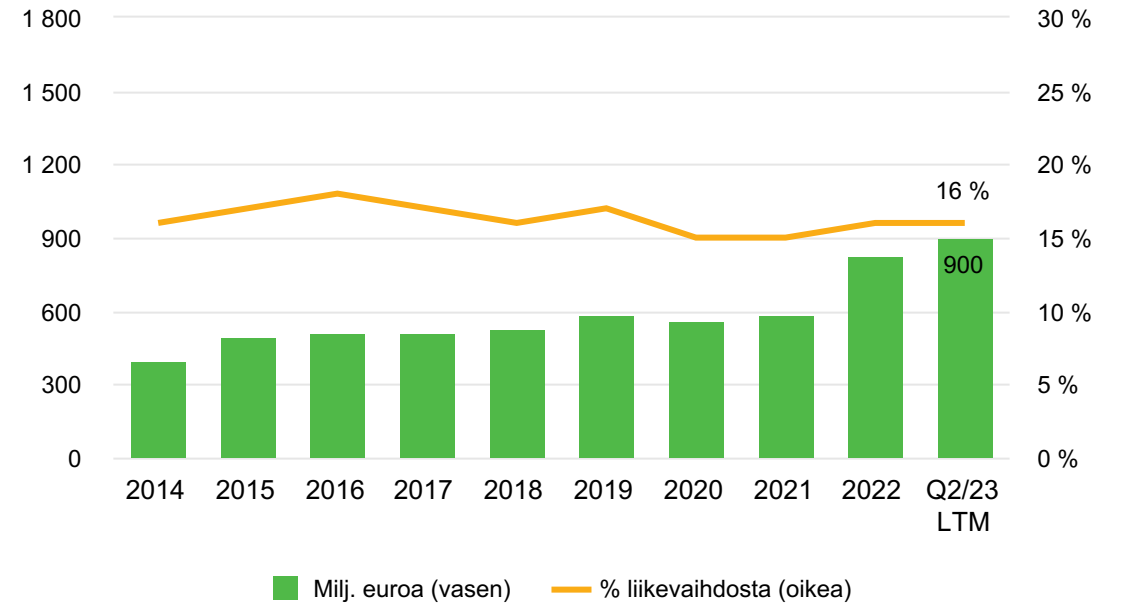
Vertailukelpoinen EBITA, % liikevaihdosta	Q2/2023	Q2/2022	Muutos	Q1-Q2/2023	Q1-Q2/2022	Muutos
Palvelut	17,5 %	14,2 %	3,2 %-y	16,8 %	12,2 %	4,6 %-y
Automaatio	17,9 %	17,0 %	1,0 %-y	17,2 %	15,9 %	1,3 %-y
Prosessiteknologiat	4,8 %	5,2 %	-0,5 %-y	4,7 %	6,2 %	-1,5 %-y
Yhteensä	10,8 %	9,5 %	1,3 %-y	10,5 %	9,0 %	1,5 %-y

Vertailukelpoisen bruttokatteen sekä myynnin ja hallinnon yleiskustannusten kehitys

Vertailukelpoinen bruttokate
(milj. euroa ja % liikevaihdosta)



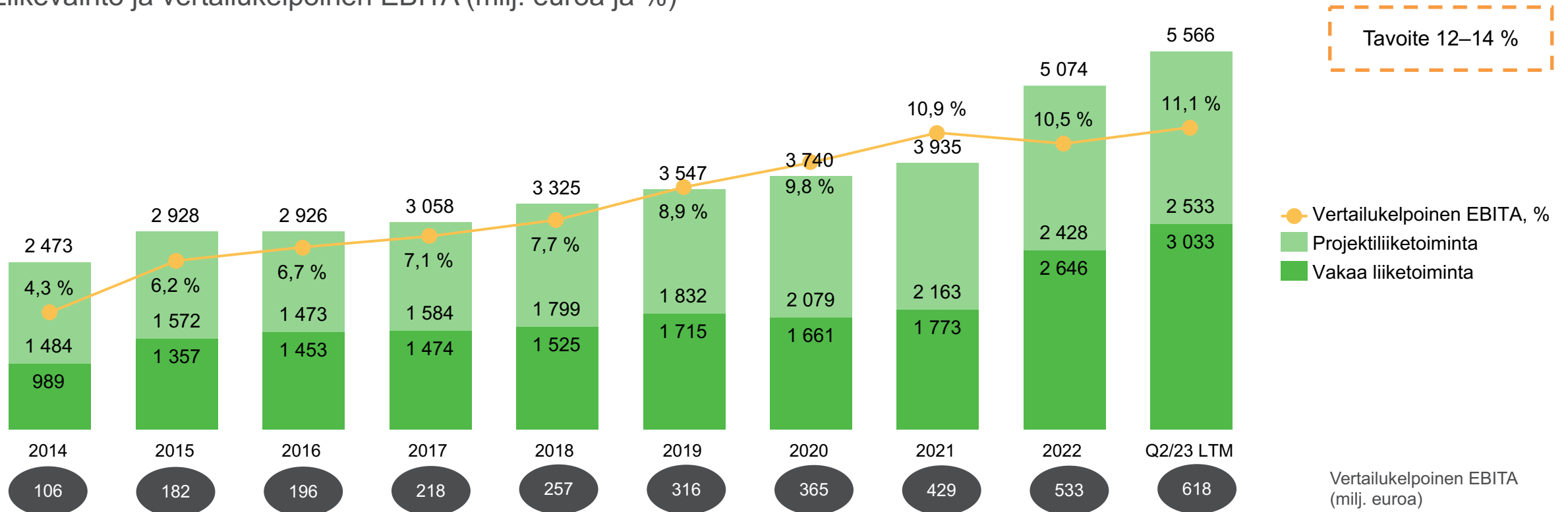
Vertailukelpoiset myynnin ja hallinnon yleiskustannukset
(milj. euroa ja % liikevaihdosta)



- Vertailukelpoinen bruttokate oli 26 % liikevaihdosta kaudella Q2/2023 (26 % kaudella Q2/2022)
 - Vakaan liiketoiminnan osuus liikevaihdosta oli 56 % (54 % kaudella Q2/2022)
- Vertailukelpoiset myynnin ja hallinnon yleiskustannukset olivat 4 miljoonaa euroa alhaisemmat kaudella Q2/2023 verrattuna kauteen Q2/2022
 - Vertailukelpoiset myynnin ja hallinnon yleiskustannukset olivat 16 % liikevaihdosta kaudella Q2/2023 (18 % kaudella Q2/2022)

Vertailukelpoisen EBITA-marginaalin kehitys

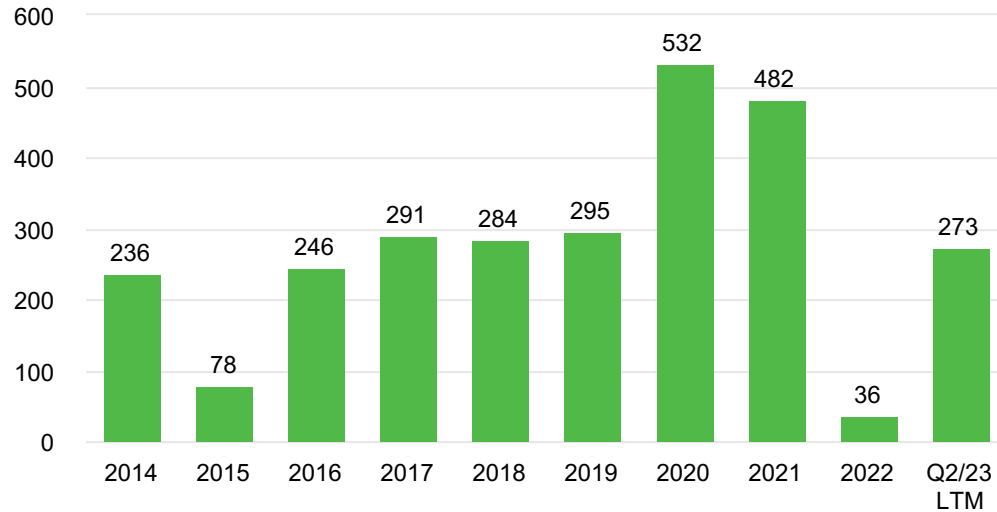
Liikevaihto ja vertailukelpoinen EBITA (milj. euroa ja %)¹



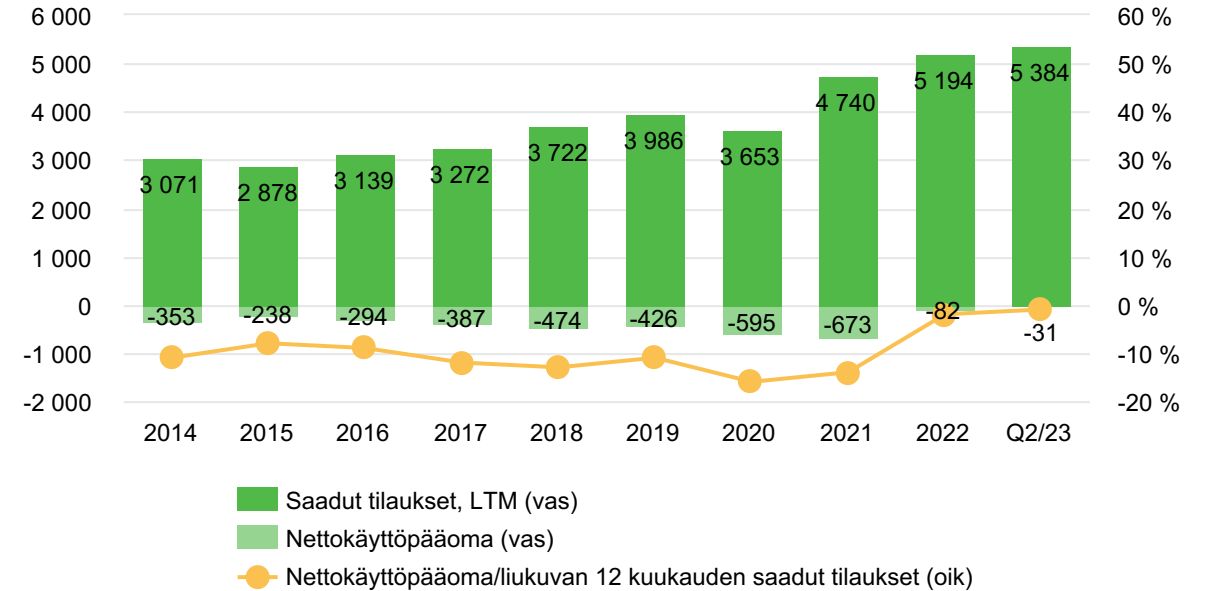
1. Valmet otti käyttöön IFRS 15 – Myyntituotot asiakassopimuksista -standardin 1. tammikuuta 2018 täysin takautuvalla menetelmällä. 2014-2020 lukuja ei ole oikaistu Valmetin nykyisen taloudellisen raportoinnin rakenteen mukaisesti. Siten esitetyt luvut eivät ole täysin vertailukelpoisia.

Liiketoiminnan rahavirta ja nettokäyttöpääoma

Liiketoiminnan rahavirta (milj. euroa)



Nettokäyttöpääoma¹ ja saadut tilaukset (milj. euroa)



- Liiketoiminnan rahavirta -37 milj. euroa kaudella Q2/2023
- Investoinnit² 37 milj. euroa kaudella Q2/2023
- Nettokäyttöpääoma¹ -31 milj. euroa, joka vastaa -1 % liukuvan 12 kuukauden saaduista tilauksista
- Nettokäyttöpääoman muutos³ -128 milj. euroa kaudella Q2/2023

Valmet otti IFRS 16 – Vuokrasopimukset -standardin käyttöön 1. tammikuuta 2019 yksinkertaistetulla siirtymätavalla, ja siten vertailukauden 2018 lukuja ei ole oikaistu.

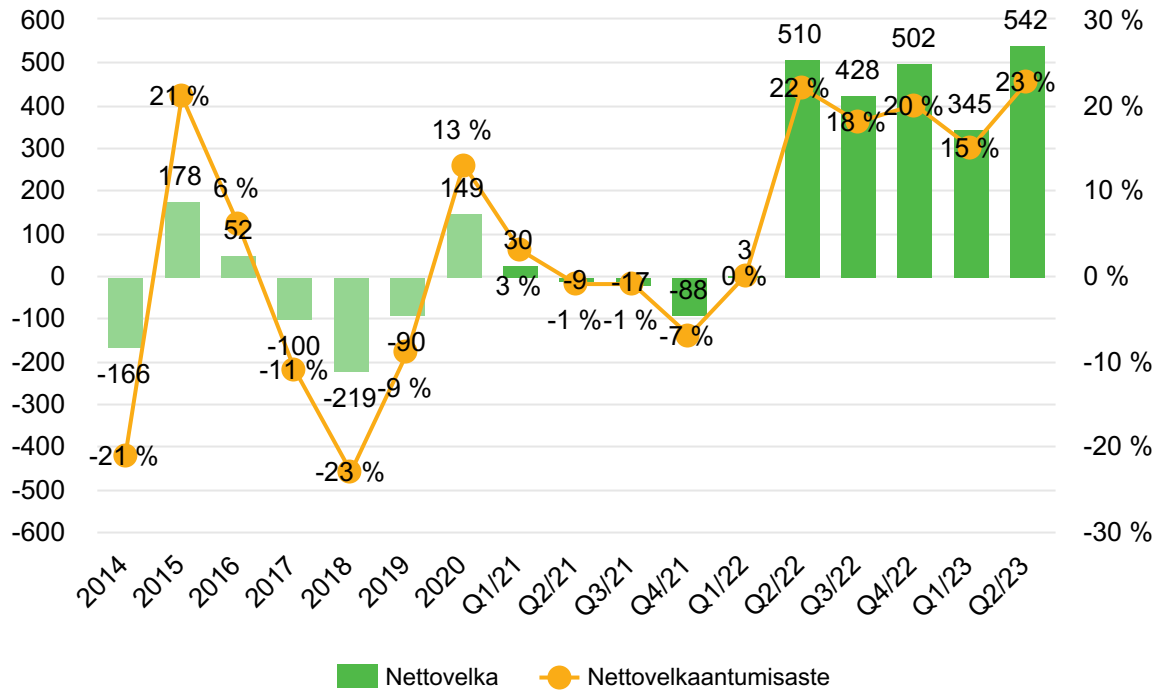
1) Q2/2023 nettokäyttöpääoma ei sisällä osingonjakovelasta johtuvaa 120 milj. euron nettokäyttöpääoman muutosta, johon ei liity maksutapahtumaa.

2) Ilman käyttöoikeusomaisuuseriä.

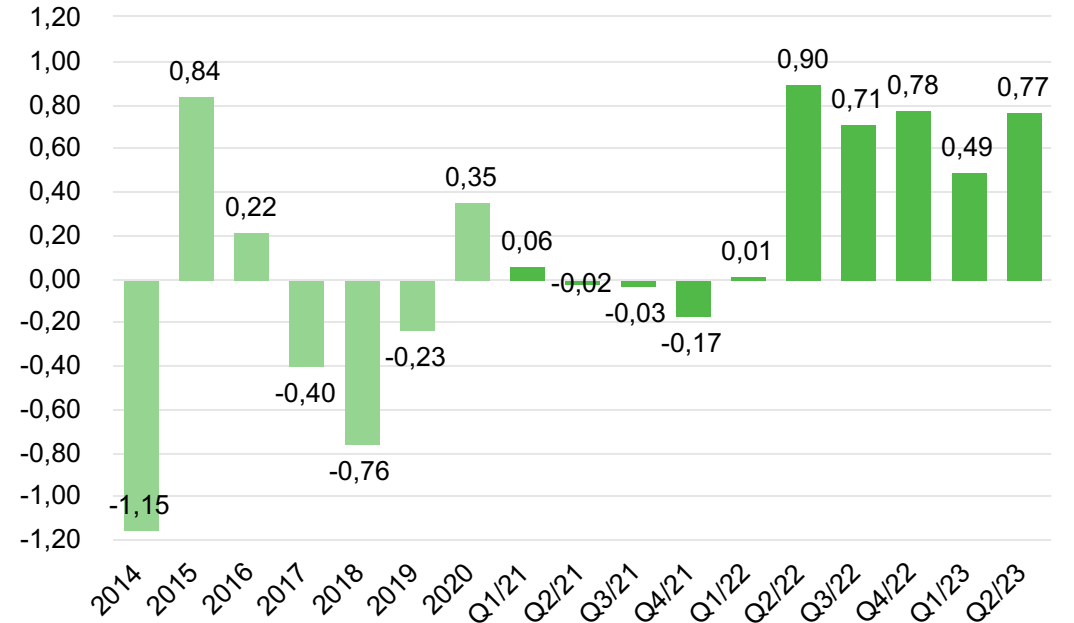
3) Nettokäyttöpääoman muutos konsernin rahavirtalaskelmassa.

Nettovelka ja nettovelkaantuneisuusaste kasvoivat verrattuna kauteen Q2/2022

Nettovelka (milj. euroa) ja nettovelkaantuneisuusaste (%)



Nettovelka/EBITDA* -suhdeluku



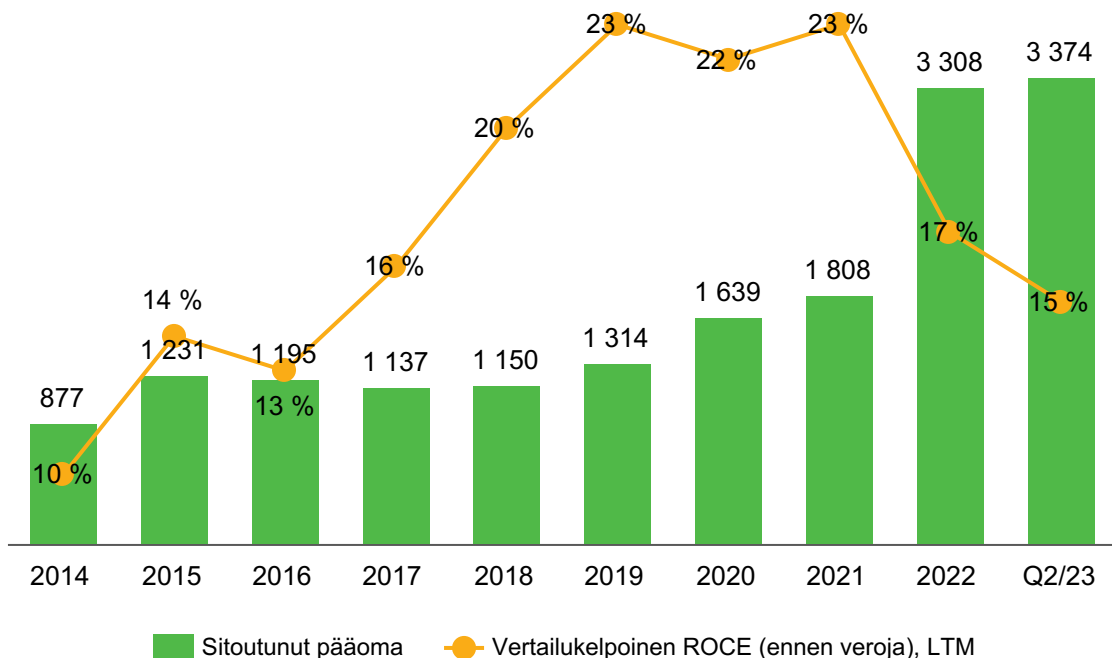
- Nettovelkaantuneisuusaste (23 %) kasvoi ja nettovelka (542 milj. euroa) kasvoi verrattuna kauteen Q2/2022
- Nettovelka / EBITDA* -suhdeluku laski verrattuna kauteen Q2/2022

Valmet otti IFRS 16 –Vuokrasopimukset -standardin käyttöön 1. tammikuuta 2019 yksinkertaistetulla siirtymätavalla, ja siten vertailukauden 2018 lukuja ei ole oikaistu.

*Viimeisten 12 kuukauden (LTM) EBITDA

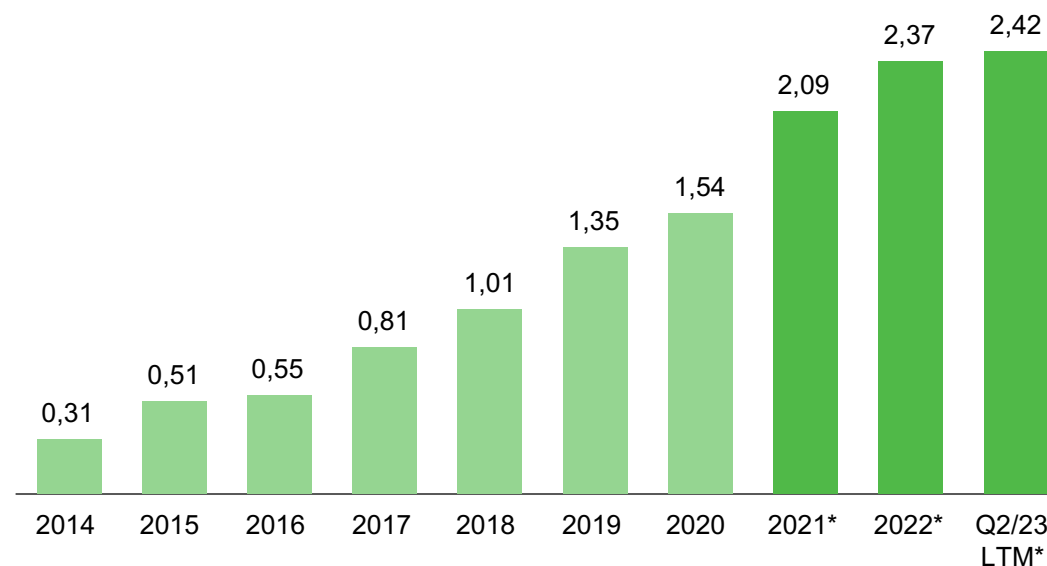
Sitoutunut pääoma, vertailukelpoinen sitoutuneen pääoman tuotto ja osakekohtainen tulos

Sitoutunut pääoma (milj. euroa) ja vertailukelpoinen sitoutuneen pääoman tuotto (ROCE), ennen veroja (%)



- Virtausensäädön integrointi Valmetiin kaudella Q2/2022 lisäsi sitoutunutta pääomaa, mikä vaikutti Q2/2023 LTM vertailukelpoiseen ROCE:n

Osakekohtainen tulos (EPS) ja oikaistu EPS, EUR



*Oikaistu EPS. Oikaistu osakekohtainen tulos on vaihtoehtoinen tunnusluku, jossa ei ole mukana liiketoimintojen yhdistämisistä johtuvaa käyvän arvon oikaisun vaikutusta, verovaikutus huomioituna.

Valmet otti käyttöön IFRS 16 – Vuokrasopimukset -standardin 1. tammikuuta 2019 yksinkertaistetulla siirtymätavalla ja IFRS 15 – Myyntituotot asiakassopimuksista -standardin 1. tammikuuta 2018 täysin takautuvalla menetelmällä. Siten esitetyt luvut eivät ole täysin vertailukelpoisia. LTM = Viimeiset 12 kuukautta.



Tulosohjeistus ja lyhyen aikavälin markkinanäkymät

Tulosohjeistus ja lyhyen aikavälin markkinanäkymät

Tulosohjeistus vuodelle 2023 (julkaistu 2.2.2023)

Tulosohjeistus



Valmet arvioi, että liikevaihto vuonna 2023 kasvaa verrattuna vuoteen 2022 (5 074 milj. euroa), ja että tulos (vertailukelpoinen EBITA) vuonna 2023 kasvaa verrattuna vuoteen 2022 (533 milj. euroa).

Lyhyen aikavälin markkinanäkymät

		Q3/2022	Q4/2022	Q1/2023	Q2/2023
Palvelut		Hyvä	Hyvä	Hyvä	Hyvä / Tyydyttävä
Automaatio	Virtauksensäätö	Hyvä	Hyvä	Hyvä	Hyvä
	Automaatiojärjestelmät	Hyvä	Hyvä	Hyvä	Hyvä
Sellu ja energia	Sellu	Hyvä / Tyydyttävä	Hyvä / Tyydyttävä	Hyvä / Tyydyttävä	Tyydyttävä
	Energia	Hyvä	Hyvä	Hyvä	Hyvä
Paperit	Kartonki ja paperi	Hyvä	Hyvä	Hyvä	Tyydyttävä
	Pehmopaperi	Tyydyttävä	Tyydyttävä	Tyydyttävä	Tyydyttävä

Lyhyen aikavälin markkinanäkymät perustuvat asiakasaktiiviteettiin (50 %) sekä Valmetin kapasiteetin käyttöasteeseen (50 %) ja ne on annettu seuraavalle kuudelle kuukaudelle kyseisen vuosineljänneksen päättymisestä. Asteikko on "heikko-tyydyttävä-hyvä".

Q&A

Osavuosisikatsaus tammi– syyskuu 2023

25. lokakuuta 2023

www.valmet.com/sijoittajat

Olennainen huomautus

TÄRKEÄÄ: Seuraava koskee tätä dokumenttia, siihen liittyvää suullista esitystä joko Valmetin (jäljempänä ”Yhtiö”) tai sitä edustavan henkilön toimesta sekä kyselytilaisuuksia, jotka seuraavat suullisia esityksiä (nämä yhdessä jäljempänä, ”Informaatio”). Informaatiota saavana sitoudut noudattamaan seuraavia ehtoja.

Informaatio ei ole suunnattu tai tarkoitettu jaettavaksi tai käytettäväksi missään valtiossa tai muulla lainkäyttöalueella mikäli Informaation jakelu tai käyttö olisi vastoin lakia tai määräyksiä tai vaatisi rekisteröintiä tai lisensointia tällaisella lainkäyttöalueella. Informaatio ei ole tarjous merkitä tai ostaa Yhtiön arvopapereita eikä se muodosta suositusta koskien mitään arvopapereita.

Mahdollisten sijoittajien tulee suorittaa omat itsenäiset tutkimuksensa ja arviointinsa koskien Yhtiön liiketoimintaa ja taloudellista tilaa ennen Yhtiön arvopapereita koskevan sijoituspäätöksen tekemistä.

Mitään Yhtiön arvopapereita ei ole tarjottu tai myyty, suoraan tai välillisesti Yhdysvalloissa tai Yhdysvaltoihin, eikä mitään Yhtiön arvopapereita ole rekisteröity eikä niitä tulla rekisteröimään vuoden 1933 Yhdysvaltojen Arvopaperilain (muutoksineen) (jäljempänä ”Yhdysvaltain arvopaperilaki”) tai minkään Yhdysvaltojen osavaltion arvopaperilakien mukaisesti, eikä niitä saa siten tarjota tai myydä tarjota tai myydä suoraan tai välillisesti Yhdysvalloissa tai Yhdysvaltoihin (kuten Yhdysvaltain Arvopaperilain Regulation S – säännöksessä on määritelty), ellei niitä ole rekisteröity Yhdysvaltain arvopaperilain mukaisesti tai Yhdysvaltain arvopaperimarkkinallain rekisteröintivaatimuksista säädetyn poikkeuksen mukaisesti ja soveltuvia Yhdysvaltain osavaltioiden arvopaperimarkkinalakeja noudattaen.

Informaatio sisältää tulevaisuutta koskevia lausumia. Kaikki lausumat, jotka eivät ole historiallisia tosiseikkoja, ovat lausumia tulevaisuuden odotuksista. Tulevaisuutta koskevat lausumat perustuvat Yhtiön tämänhetkisiin odotuksiin ja arvioihin Yhtiön taloudellisesta tilasta, liiketoiminnan tuloksesta, suunnitelmista, tavoitteista, tulevaisuuden tuloksesta ja liiketoiminnasta. Tällaiset tulevaisuutta koskevat lausumat sisältävät tunnettuja ja tuntemattomia riskejä, epävarmuustekijöitä ja muita tekijöitä jotka eivät ole Yhtiön vaikutusmahdollisuuksien piirissä, mikä voi vaikuttaa Yhtiön todelliseen tulokseen, suoritukseen tai sen saavutuksiin olennaisesti, verrattuna tulevaisuutta koskevissa lausumissa esitettyyn, tai niihin sisältyvään odotettuun tulokseen, suoritukseen tai saavutukseen. Tällaiset tulevaisuutta koskevat lausumat perustuvat lukuisille oletuksille, jotka liittyvät Yhtiön nykypäivän ja tulevaisuuden strategiaan sekä Yhtiön tulevaisuuden liiketoimintaympäristöön.

Informaatio on annettu tämän dokumentin päivämääränä. Informaatiota ei ole itsenäisesti vahvistettu eikä sitä tulla päivittämään. Yhtiö ei tule erikseen päivittämään tai tarkistamaan Informaatiota. Tiedossa käytetyt markkinatiedot, joita ei ole johdettu mistään tietystä lähteestä, ovat Yhtiön arvioita eikä niitä ole itsenäisesti vahvistettu.

